

INDICADORES

TRIMESTRE			
1	2	3	4

FECHA
16/07/2025

INSTITUCIÓN: 2111105105 - Consejería Jurídica del Poder Ejecutivo
PROGRAMA PRESUPUESTARIO: P010 - Legalidad y Certeza Jurídica
UNIDAD RESPONSABLE: 1105-2203 - Viceconsejería de Control Constitucional y Jurídico Contencioso
COMPONENTE: F.P.C01 - Acuerdos y/u oficios de las autoridades administrativas y/o jurisdiccionales, atendidas.

IDENTIFICACIÓN DEL INDICADOR	
Indicador	C01 - Porcentaje de acuerdos y/u oficios de las autoridades administrativas y/o jurisdiccionales atendidas.

VARIABLES			
NUMERADOR	No. de acuerdos y/u oficios de las autoridades administrativas y/o jurisdiccionales realizados	Unidad de Medida del Numerador	103 - Documento
DENOMINADOR	No. de acuerdos y/u oficios de las autoridades administrativas y/o jurisdiccionales recepcionadas	Unidad de Medida del Denominador	103 - Documento

METAS						Semaforización					
Línea Base		Año Meta	Meta Programada	Comportamiento del	Tipo de	Rojo		Amarillo		Verde	
Año:	2024		en el Año	Indicador hacia la Meta	Método	De	Hasta	De	Hasta	De	Hasta
Valor:	0.000	2025	94.637	ASCENDENTE	PORCENTAJE	∞	75.709	75.709	85.173	85.173	104.100
								104.100	∞		

Variable	Calendario Programado												
	Enero	Febrero	Marzo	Abril	Mayo	Junio	Julio	Agosto	Septiembre	Octubre	Noviembre	Diciembre	Total
NUMERADOR	0.000	0.000	114.000	0.000	0.000	143.000	0.000	0.000	175.000	0.000	0.000	115.000	547.000
DENOMINADOR	1.000	1.000	120.000	1.000	1.000	158.000	1.000	1.000	180.000	1.000	1.000	120.000	578.000

Lic. Erick Castillo Flores

Viceconsejero de Control Constitucional y Jurídico Contencioso

Elaboró

Lic. Erick Castillo Flores

Viceconsejero de Control Constitucional y Jurídico Contencioso

Revisó

Lic. Carlos Felipe Fuentes del Río

Consejero jurídico del Poder Ejecutivo

Autorizó

TRIMESTRE			
1	2	3	4

FECHA
16/07/2025

Variable	Calendario Modificado												
	Enero	Febrero	Marzo	Abril	Mayo	Junio	Julio	Agosto	Septiembre	Octubre	Noviembre	Diciembre	Total
NUMERADOR	0.000	0.000	114.000	0.000	0.000	143.000	0.000	0.000	175.000	0.000	0.000	115.000	547.000
DENOMINADOR	1.000	1.000	120.000	1.000	1.000	158.000	1.000	1.000	180.000	1.000	1.000	120.000	578.000

Variable	Calendario Ejecutado												
	Enero	Febrero	Marzo	Abril	Mayo	Junio	Julio	Agosto	Septiembre	Octubre	Noviembre	Diciembre	Total
NUMERADOR	0.000	0.000	338.000	0.000	0.000	159.000	0.000	0.000	0.000	0.000	0.000	0.000	497.000
DENOMINADOR	1.000	1.000	355.000	1.000	1.000	175.000	1.000	1.000	1.000	1.000	1.000	1.000	530.000

AVANCES PROGRAMÁTICOS								VARIACIÓN	
Trimestral			Acumulado					Trimestral	
Modificado	Ejecutado	Nivel de Cumplimiento	Modificado		Ejecutado		Nivel de Cumplimiento	Numerador	Denominador
abs	abs	%	abs	%	abs	%	%	%	%
90.506	90.857	100.388	92.446	97.685	93.774	99.088	101.436	11.189	10.759
								Observaciones	
								La variación se debe a que se recibieron más solicitudes de las programadas por parte de las dependencias y entidades de la Administración Pública	


RESULTADOS		
Meta Anual Equivalente	Color del Semáforo	Observaciones
95.003	VERDE	Este indicador tiene como finalidad medir el porcentaje de atención a juicios recepcionados por la oficialía de partes de la dependencia, separando los que son iniciales y los que son subsecuentes, para tomar las acciones que correspondan en defensa y amparo de estos.


 Lic. Erick Castillo Flores

Viceconsejero de Control Constitucional y Jurídico Contencioso


 Lic. Erick Castillo Flores

Viceconsejero de Control Constitucional y Jurídico Contencioso


 Lic. Carlos Felipe Fuentes del Río
 Consejero jurídico del Poder Ejecutivo

Elaboró

Revisó

Autorizó

TRIMESTRE			
1	2	3	4

FECHA
16/07/2025

INSTITUCIÓN: 2111105105 - Consejería Jurídica del Poder Ejecutivo
PROGRAMA PRESUPUESTARIO: P010 - Legalidad y Certeza Jurídica
UNIDAD RESPONSABLE: 1105-2405 - Dirección de Procedimientos Administrativos y Agrarios
ACTIVIDAD: F.P.C01.A01 - Actos legales y jurídicos contenciosos de Representación ante autoridades administrativas y/o jurisdiccionales tramitado.

IDENTIFICACIÓN DEL INDICADOR	
Indicador	C01A01 - Porcentaje de Actos legales y jurídicos contenciosos, ante autoridades administrativas y/o jurisdiccionales Representados.

VARIABLES			
NUMERADOR	No. de actos legales y jurídico contenciosos de Representación ante autoridades administrativas y/o jurisdiccionales tramitado	Unidad de Medida del Numerador	2 - Acción
DENOMINADOR	No. de actos legales y jurídico contenciosos de Representación ante autoridades administrativas y/o jurisdiccionales realizados	Unidad de Medida del Denominador	2 - Acción

METAS						Semaforización					
Línea Base		Año Meta	Meta Programada	Comportamiento del	Tipo de	Rojo		Amarillo		Verde	
Año:	2022		en el Año	Indicador hacia la Meta	Método	De	Hasta	De	Hasta	De	Hasta
Valor:	75.000	2025	100.000	ASCENDENTE	PORCENTAJE	∞	80.000	80.000	90.000	90.000	110.000
								110.000	∞		

Variable	Calendario Programado												
	Enero	Febrero	Marzo	Abril	Mayo	Junio	Julio	Agosto	Septiembre	Octubre	Noviembre	Diciembre	Total
NUMERADOR	0.000	0.000	300.000	0.000	0.000	300.000	0.000	0.000	300.000	0.000	0.000	300.000	1,200.000
DENOMINADOR	1.000	1.000	300.000	1.000	1.000	300.000	1.000	1.000	300.000	1.000	1.000	300.000	1,200.000




Dr. Cesar Camacho Galindo

1105-2405 - Director de Procedimientos Administrativos y Agrarios



Lic. Erick Castillo Flores

Viceconsejero de Control Constitucional y Jurídico Contencioso



Lic. Carlos Felipe Fuentes del Río

Consejero jurídico del Poder Ejecutivo

Elaboró

Revisó

Autorizó

INDICADORES

TRIMESTRE			
1	2	3	4


FECHA
16/07/2025

Variable	Calendario Modificado												
	Enero	Febrero	Marzo	Abril	Mayo	Junio	Julio	Agosto	Septiembre	Octubre	Noviembre	Diciembre	Total
NUMERADOR	0.000	0.000	300.000	0.000	0.000	300.000	0.000	0.000	300.000	0.000	0.000	300.000	1,200.000
DENOMINADOR	1.000	1.000	300.000	1.000	1.000	300.000	1.000	1.000	300.000	1.000	1.000	300.000	1,200.000

Variable	Calendario Ejecutado												
	Enero	Febrero	Marzo	Abril	Mayo	Junio	Julio	Agosto	Septiembre	Octubre	Noviembre	Diciembre	Total
NUMERADOR	0.000	0.000	311.000	0.000	0.000	249.000	0.000	0.000	0.000	0.000	0.000	0.000	560.000
DENOMINADOR	1.000	1.000	311.000	1.000	1.000	249.000	1.000	1.000	1.000	1.000	1.000	1.000	560.000


AVANCES PROGRAMÁTICOS								VARIACIÓN	
Trimestral			Acumulado					Trimestral	
Modificado	Ejecutado	Nivel de Cumplimiento	Modificado		Ejecutado		Nivel de Cumplimiento	Numerador	Denominador
abs	abs	%	abs	%	abs	%	%	%	%
100.000	100.000	100.000	100.000	100.000	100.000	100.000	100.000	-17.000	-17.000
								Observaciones	
								La variación se debe a que se recibieron menos solicitudes para la atención de juicios que las programadas	

RESULTADOS		
Meta Anual Equivalente	Color del Semáforo	Observaciones
100.000	VERDE	Este indicador tiene como finalidad medir el porcentaje de atención a juicios recepcionados por la oficialía de partes de la dependencia, separando los que son iniciales y los que son subsecuentes, para tomar las acciones que correspondan en defensa y amparo de estos.




Dr. Cesar Camacho Galindo

1105-2405 - Director de Procedimientos Administrativos y Agrarios



Lic. Erick Castillo Flores

Viceconsejero de Control Constitucional y Jurídico Contencioso



Lic. Carlos Felipe Fuentes del Río

Consejero jurídico del Poder Ejecutivo

Elaboró

Revisó

Autorizó

TRIMESTRE			
1	2	3	4

FECHA
16/07/2025

INSTITUCIÓN: 2111105105 - Consejería Jurídica del Poder Ejecutivo
PROGRAMA PRESUPUESTARIO: P010 - Legalidad y Certeza Jurídica
UNIDAD RESPONSABLE: 1105-2402 - Dirección de Procedimientos Constitucionales y Derechos Humanos
ACTIVIDAD: F.P.C01.A02 - Orientación a la ciudadanía por peticiones dirigidas a la persona Titular del Poder Ejecutivo brindadas.

IDENTIFICACIÓN DEL INDICADOR	
Indicador	C01A02 - Porcentaje de orientación a la ciudadanía por peticiones dirigidas a la persona Titular del Poder Ejecutivo brindadas.

VARIABLES			
NUMERADOR	No. de orientaciones a la ciudadanía brindadas	Unidad de Medida del Numerador	42 - Atención
DENOMINADOR	No. de orientaciones por instrucciones de la Titular del Ejecutivo, solicitadas	Unidad de Medida del Denominador	42 - Atención

METAS						Semaforización					
Línea Base		Año Meta	Meta Programada	Comportamiento del	Tipo de	Rojo		Amarillo		Verde	
Año:	2024		en el Año	Indicador hacia la Meta	Método	De	Hasta	De	Hasta	De	Hasta
Valor:	0.000	2025	93.195	ASCENDENTE	PORCENTAJE	∞	74.556	74.556	83.876	83.876	102.515
								102.515	∞		

Variable	Calendario Programado												
	Enero	Febrero	Marzo	Abril	Mayo	Junio	Julio	Agosto	Septiembre	Octubre	Noviembre	Diciembre	Total
NUMERADOR	0.000	0.000	15.000	0.000	0.000	150.000	0.000	0.000	80.000	0.000	0.000	70.000	315.000
DENOMINADOR	1.000	1.000	18.000	1.000	1.000	160.000	1.000	1.000	85.000	1.000	1.000	75.000	338.000

Lic. Víctor Rafael Matos Leal
Director de Procedimientos Constitucionales y Derechos Humanos

Lic. Erick Castillo Flores
Viceconsejero de Control Constitucional y Jurídico Contencioso

Lic. Carlos Felipe Fuentes del Río
Consejero jurídico del Poder Ejecutivo

Elaboró

Revisó

Autorizó

GOBIERNO DEL ESTADO DE QUINTANA ROO
FORMATO EVALUATORIO PROGRAMÁTICO DEL SIPPRES FESIPPRES-01

Página 2 de 2

INDICADORES

TRIMESTRE			
1	2	3	4

FECHA
16/07/2025

Variable	Calendario Modificado												
	Enero	Febrero	Marzo	Abril	Mayo	Junio	Julio	Agosto	Septiembre	Octubre	Noviembre	Diciembre	Total
NUMERADOR	0.0000	0.000	15.000	0.000	0.000	150.000	0.000	0.000	80.000	0.000	0.000	70.000	315.000
DENOMINADOR	110.000	1.000	18.000	1.000	1.000	160.000	1.000	1.000	85.000	1.000	1.000	75.000	338.000

Variable	Calendario Ejecutado												
	Enero	Febrero	Marzo	Abril	Mayo	Junio	Julio	Agosto	Septiembre	Octubre	Noviembre	Diciembre	Total
NUMERADOR	0.0000	0.000	299.000	0.000	0.000	337.000	0.000	0.000	0.000	0.000	0.000	0.000	636.000
DENOMINADOR	110.000	1.000	353.000	1.000	1.000	362.000	1.000	1.000	1.000	1.000	1.000	1.000	715.000

AVANCES PROGRAMÁTICOS								VARIACIÓN	
Trimestral			Acumulado					Trimestral	
Modificado	Ejecutado	Nivel de Cumplimiento	Modificado		Ejecutado		Nivel de Cumplimiento	Numerador	Denominador
abs	abs	%	abs	%	abs	%	%	%	%
93.7550	993094	99.300	92.697	99.465	88.951	95.446	95.959	124.667	126.250
								Observaciones	
								La variación se debe a que se recibieron más solicitudes de las programadas por parte de la ciudadanía	

RESULTADOS		
Meta Anual Equivalente	Cobertura Semáforo	Observaciones
922.543	VERDE	Este indicador tiene como finalidad medir el porcentaje de atención brindada a la ciudadanía por peticiones dirigidas a la persona Titular del Poder Ejecutivo, con la finalidad de que sea orientados hacia dónde acudir para las acciones jurídicas y/o legales que necesitan con respecto a sus asuntos de acuerdo con los instrumentos normativos aplicables.

Lic. Víctor Rafael Matos Llaol

Director de Procedimientos Constitucionales y Derechos Humanos

Elaboró

Lic. Erick Castillo Flores

Viceconsejero de Control Constitucional y Jurídico Contencioso

Revisó

Lic. Carlos Felipe Fuentes del Río

Consejero jurídico del Poder Ejecutivo

Autorizó

INDICADORES

TRIMESTRE			
1	2	3	4

FECHA
16/07/2025

INSTITUCIÓN: 2111105105 - Consejería Jurídica del Poder Ejecutivo
PROGRAMA PRESUPUESTARIO: P010 - Legalidad y Certeza Jurídica
UNIDAD RESPONSABLE: 1105-2202 - Viceconsejería Consultiva, de Legislación y Mejora Regulatoria
COMPONENTE: F.P.C02 - Disposiciones normativas e iniciativas de ley, visadas.

IDENTIFICACIÓN DEL INDICADOR	
Indicador	C02 - Porcentaje de disposiciones normativas e iniciativas de ley visadas.

VARIABLES			
NUMERADOR	No. de disposiciones normativas e iniciativas de ley visadas	Unidad de Medida del Numerador	147 - Iniciativa de Ley
DENOMINADOR	No. de disposiciones normativas e iniciativas de ley validadas	Unidad de Medida del Denominador	147 - Iniciativa de Ley

METAS						Semaforización					
Linea Base		Año Meta	Meta Programada	Comportamiento del	Tipo de	Rojo		Amarillo		Verde	
Año:	2023		en el Año	Indicador hacia la Meta	Método	De	Hasta	De	Hasta	De	Hasta
Valor:	66.600	2025	100.000	ASCENDENTE	PORCENTAJE	∞	80.000	80.000	90.000	90.000	110.000
								110.000	∞		

Variable	Calendario Programado												
	Enero	Febrero	Marzo	Abril	Mayo	Junio	Julio	Agosto	Septiembre	Octubre	Noviembre	Diciembre	Total
NUMERADOR	0.000	0.000	68.000	0.000	0.000	98.000	0.000	0.000	128.000	0.000	0.000	68.000	362.000
DENOMINADOR	1.000	1.000	68.000	1.000	1.000	98.000	1.000	1.000	128.000	1.000	1.000	68.000	362.000

Lic. Karen García Rivas Díaz Galindo

Viceconsejera Consultiva, de Legislación y Mejora Regulatoria

Lic. Karen García Rivas Díaz Galindo

Viceconsejera Consultiva, de Legislación y Mejora Regulatoria

Lic. Carlos Felipe Fuentes del Río

Consejero jurídico del Poder Ejecutivo

Elaboró

Revisó

Autorizó

GOBIERNO DEL ESTADO DE QUINTANA ROO
FORMATO EVALUATORIO PROGRAMÁTICO DEL SIPPRES FESIPPRES-01
INDICADORES

TRIMESTRE			
1	2	3	4

FECHA
16/07/2025

Variable	Calendario Modificado												
	Enero	Febrero	Marzo	Abril	Mayo	Junio	Julio	Agosto	Septiembre	Octubre	Noviembre	Diciembre	Total
NUMERADOR	0.000	0.000	68.000	0.000	0.000	98.000	0.000	0.000	128.000	0.000	0.000	68.000	362.000
DENOMINADOR	1.000	1.000	68.000	1.000	1.000	98.000	1.000	1.000	128.000	1.000	1.000	68.000	362.000

Variable	Calendario Ejecutado												
	Enero	Febrero	Marzo	Abril	Mayo	Junio	Julio	Agosto	Septiembre	Octubre	Noviembre	Diciembre	Total
NUMERADOR	0.000	0.000	443.000	0.000	0.000	899.000	0.000	0.000	0.000	0.000	0.000	0.000	1,342.000
DENOMINADOR	1.000	1.000	443.000	1.000	1.000	899.000	1.000	1.000	1.000	1.000	1.000	1.000	1,342.000

AVANCES PROGRAMÁTICOS								VARIACIÓN	
Trimestral			Acumulado					Trimestral	
Modificado	Ejecutado	Nivel de Cumplimiento	Modificado		Ejecutado		Nivel de Cumplimiento	Numerador	Denominador
abs	abs	%	abs	%	abs	%	%	%	%
100.000	100.000	100.000	100.000	100.000	100.000	100.000	100.000	817.347	817.347
								Observaciones	
								La variación se debe a que se recibieron más solicitudes de las dependencias y entidades de la Administración Pública	

RESULTADOS		
Meta Anual Equivalente	Color del Semáforo	Observaciones
100.000	VERDE	Este indicador tiene como finalidad medir el porcentaje de disposiciones normativas e iniciativas de creación, reforma, adición y derogación de leyes Estatales solicitadas por las dependencias y entidades de la Administración Pública, proactivamente asesorados, para el visado correspondiente de la Consejería Jurídica del Poder Ejecutivo, las cuales fueron previamente revisadas y validadas.

Lic. Karen García Rivas Díaz Galindo

Viceconsejera Consultiva, de Legislación y Mejora Regulatoria

Lic. Karen García Rivas Díaz Galindo

Viceconsejera Consultiva, de Legislación y Mejora Regulatoria

Lic. Carlos Felipe Fuentes del Río

Consejero jurídico del Poder Ejecutivo

Elaboró

Revisó

Autorizó

TRIMESTRE			
1	2	3	4

FECHA
16/07/2025

INSTITUCIÓN: 2111105105 - Consejería Jurídica del Poder Ejecutivo
PROGRAMA PRESUPUESTARIO: P010 - Legalidad y Certeza Jurídica
UNIDAD RESPONSABLE: 1105-2409 - Dirección de Asesoría y Consultoría
ACTIVIDAD: F.P.C02.A01 - Disposiciones normativas revisadas.

IDENTIFICACIÓN DEL INDICADOR	
Indicador	C02A01 - Porcentaje de disposiciones normativas revisadas.

VARIABLES			
NUMERADOR	No. de disposiciones normativas revisadas	Unidad de Medida del Numerador	155 - Instrumento
DENOMINADOR	No. de disposiciones normativas para revisión solicitadas	Unidad de Medida del Denominador	155 - Instrumento

METAS						Semaforización					
Línea Base		Año Meta	Meta Programada en el Año	Comportamiento del Indicador hacia la Meta	Tipo de Método	Rojo		Amarillo		Verde	
Año:	2022					De	Hasta	De	Hasta	De	Hasta
Valor:	80.000	2025	100.000	ASCENDENTE	PORCENTAJE	∞	80.000	80.000	90.000	90.000	110.000
								110.000	∞		

Variable	Calendario Programado												
	Enero	Febrero	Marzo	Abril	Mayo	Junio	Julio	Agosto	Septiembre	Octubre	Noviembre	Diciembre	Total
NUMERADOR	0.000	0.000	65.000	0.000	0.000	95.000	0.000	0.000	125.000	0.000	0.000	65.000	350.000
DENOMINADOR	1.000	1.000	65.000	1.000	1.000	95.000	1.000	1.000	125.000	1.000	1.000	65.000	350.000

Lic. Amayrani Nuñez Medrano
Directora de Asesoría y Consultoría

Lic. Karen García Rivas Díaz Galindo
Viceconsejera Consultiva, de Legislación y Mejora Regulatoria

Lic. Carlos Felipe Fuentes del Río
Consejero jurídico del Poder Ejecutivo

Elaboró

Revisó

Autorizó

GOBIERNO DEL ESTADO DE QUINTANA ROO
FORMATO EVALUATORIO PROGRAMÁTICO DEL SIPPRES FESIPPRES-01
INDICADORES

TRIMESTRE			
1	2	3	4

FECHA
16/07/2025

Variable	Calendario Modificado												
	Enero	Febrero	Marzo	Abril	Mayo	Junio	Julio	Agosto	Septiembre	Octubre	Noviembre	Diciembre	Total
NUMERADOR	0.000	0.000	65.000	0.000	0.000	95.000	0.000	0.000	125.000	0.000	0.000	65.000	350.000
DENOMINADOR	1.000	1.000	65.000	1.000	1.000	95.000	1.000	1.000	125.000	1.000	1.000	65.000	350.000

Variable	Calendario Ejecutado												
	Enero	Febrero	Marzo	Abril	Mayo	Junio	Julio	Agosto	Septiembre	Octubre	Noviembre	Diciembre	Total
NUMERADOR	0.000	0.000	432.000	0.000	0.000	918.000	0.000	0.000	0.000	0.000	0.000	0.000	1,350.000
DENOMINADOR	1.000	1.000	432.000	1.000	1.000	918.000	1.000	1.000	1.000	1.000	1.000	1.000	1,350.000

AVANCES PROGRAMÁTICOS								VARIACIÓN	
Trimestral			Acumulado					Trimestral	
Modificado	Ejecutado	Nivel de Cumplimiento	Modificado		Ejecutado		Nivel de Cumplimiento	Numerador	Denominador
abs	abs	%	abs	%	abs	%	%	%	%
100.000	100.000	100.000	100.000	100.000	100.000	100.000	100.000	866.316	866.316
								Observaciones	
								La variación se debe a que se recibieron más solicitudes de las dependencias y entidades de la Administración Pública	

RESULTADOS		
Meta Anual Equivalente	Color del Semáforo	Observaciones
100.000	VERDE	Este indicador tiene como finalidad medir el porcentaje de disposiciones normativas revisadas por la Consejería Jurídica del Poder Ejecutivo, como parte de las disposiciones a las que deben sujetarse las dependencias y entidades de la Administración Pública para los documentos que deben ser firmados por la Titular del Ejecutivo; cada una de estas disposiciones pueden ser revisadas varias ocasiones hasta concluir con una versión final, así que se cuantifica la cantidad de veces en la que la disposición normativa es remitida para revisión.

Lic. Amayrani Nuñez Medrano
Directora de Asesoría y Consultoría

Lic. Karen García Rivas Díaz Galindo
Viceconsejera Consultiva, de Legislación y Mejora Regulatoria

Lic. Carlos Felipe Fuentes del Río
Consejero Jurídico del Poder Ejecutivo

Elaboró

Revisó

Autorizó

INDICADORES

TRIMESTRE			
1	2	3	4

FECHA
16/07/2025

INSTITUCIÓN: 2111105105 - Consejería Jurídica del Poder Ejecutivo
PROGRAMA PRESUPUESTARIO: P010 - Legalidad y Certeza Jurídica
UNIDAD RESPONSABLE: 1105-2410 - Dirección de Estudios Legislativos y Mejora Regulatoria
ACTIVIDAD: F.P.C02.A02 - Proyectos de iniciativas de creación, reforma, adición y derogación de leyes Estatales revisadas.

IDENTIFICACIÓN DEL INDICADOR	
Indicador	C02A02 - Porcentaje de proyectos de iniciativas de creación, reforma, adición y derogación de leyes Estatale revisadas.

VARIABLES			
NUMERADOR	No. de proyectos de iniciativas de creación, reforma, adición y derogación de leyes Estatales revisadas	Unidad de Medida del Numerador	147 - Iniciativa de Ley
DENOMINADOR	No. de proyectos de iniciativas de creación, reforma, adición y derogación de leyes Estatales para revisión solicitadas	Unidad de Medida del Denominador	147 - Iniciativa de Ley

METAS						Semaforización					
Línea Base		Año Meta	Meta Programada	Comportamiento del	Tipo de	Rojo		Amarillo		Verde	
Año:	2022		en el Año	Indicador hacia la Meta	Método	De	Hasta	De	Hasta	De	Hasta
Valor:	55.000	2025	100.000	ASCENDENTE	PORCENTAJE	∞	80.000	80.000	90.000	90.000	110.000
								110.000	∞		

Variable	Calendario Programado												
	Enero	Febrero	Marzo	Abril	Mayo	Junio	Julio	Agosto	Septiembre	Octubre	Noviembre	Diciembre	Total
NUMERADOR	0.000	0.000	3.000	0.000	0.000	3.000	0.000	0.000	3.000	0.000	0.000	3.000	12.000
DENOMINADOR	1.000	1.000	3.000	1.000	1.000	3.000	1.000	1.000	3.000	1.000	1.000	3.000	12.000

Lic. Ana Luisa Parrao Guzmán

Directora de Estudios Legislativos y Mejora Regulatoria

Lic. Karen García Rivas Díaz Galindo

Viceconsejera Consultiva, de Legislación y Mejora Regulatoria

Lic. Carlos Felipe Fuentes del Río

Consejero jurídico del Poder Ejecutivo

Elaboró

Revisó

Autorizó

GOBIERNO DEL ESTADO DE QUINTANA ROO
FORMATO EVALUATORIO PROGRAMÁTICO DEL SIPPRES FESIPPRES-01
INDICADORES

TRIMESTRE			
1	2	3	4

FECHA
16/07/2025

Variable	Calendario Modificado												
	Enero	Febrero	Marzo	Abril	Mayo	Junio	Julio	Agosto	Septiembre	Octubre	Noviembre	Diciembre	Total
NUMERADOR	0.000	0.000	3.000	0.000	0.000	3.000	0.000	0.000	3.000	0.000	0.000	3.000	12.000
DENOMINADOR	1.000	1.000	3.000	1.000	1.000	3.000	1.000	1.000	3.000	1.000	1.000	3.000	12.000

Variable	Calendario Ejecutado												
	Enero	Febrero	Marzo	Abril	Mayo	Junio	Julio	Agosto	Septiembre	Octubre	Noviembre	Diciembre	Total
NUMERADOR	0.000	0.000	11.000	0.000	0.000	1.000	0.000	0.000	0.000	0.000	0.000	0.000	12.000
DENOMINADOR	1.000	1.000	11.000	1.000	1.000	1.000	1.000	1.000	1.000	1.000	1.000	1.000	12.000

AVANCES PROGRAMÁTICOS								VARIACIÓN	
Trimestral			Acumulado					Trimestral	
Modificado	Ejecutado	Nivel de Cumplimiento	Modificado		Ejecutado		Nivel de Cumplimiento	Numerador	Denominador
abs	abs	%	abs	%	abs	%	%	%	%
100.000	100.000	100.000	100.000	100.000	100.000	100.000	100.000	-66.667	-66.667
								Observaciones	
								La variación se debe a que se recibieron menos solicitudes de las Dependencias, Entidades y Órganos que conforman la Administración Pública Estatal	

RESULTADOS		
Meta Anual Equivalente	Color del Semáforo	Observaciones
100.000	VERDE	Este indicador tiene como finalidad medir el porcentaje de proyectos de iniciativas de creación, reforma, adición y derogación de leyes Estatales revisadas en el contexto del respeto al orden constitucional presentadas por las Dependencias, Entidades y Órganos que conforman la Administración Pública Estatal.

Lic. Ana Luisa Parrao Guzmán

Directora de Estudios Legislativos y Mejora Regulatoria

Elaboró

Lic. Karen García Rivas Díaz Galindo

Viceconsejera Consultiva, de Legislación y Mejora Regulatoria

Revisó

Lic. Carlos Felipe Fuentes del Río

Consejero jurídico del Poder Ejecutivo

Autorizó

GOBIERNO DEL ESTADO DE QUINTANA ROO
FORMATO EVALUATORIO PROGRAMÁTICO DEL SIPPRES FESIPPRES-01
INDICADORES

TRIMESTRE			
1	2	3	4

FECHA
16/07/2025

INSTITUCIÓN: 2111105105 - Consejería Jurídica del Poder Ejecutivo
PROGRAMA PRESUPUESTARIO: P010 - Legalidad y Certeza Jurídica
UNIDAD RESPONSABLE: 1105-2403 - Dirección de Estudios Jurídicos y Atención Ciudadana
ACTIVIDAD: F.P.C02.A03 - Asesorías Jurídicas a Dependencias, Entidades, Órganos Desconcentrados, Autónomos y Ayuntamientos Municipales Atención otorgadas.

IDENTIFICACIÓN DEL INDICADOR	
Indicador	C02A03 - Porcentaje de asesorías Jurídicas a Dependencias, Entidades, Órganos Desconcentrados, Autónomos y Ayuntamientos Municipales Atención otorgadas.

VARIABLES			
NUMERADOR	No. de atenciones jurídicas otorgadas	Unidad de Medida del Numerador	42 - Atención
DENOMINADOR	No. de atenciones jurídicas solicitadas	Unidad de Medida del Denominador	42 - Atención

METAS						Semaforización					
Línea Base		Año Meta	Meta Programada	Comportamiento del	Tipo de	Rojo		Amarillo		Verde	
Año:	2022		en el Año	Indicador hacia la Meta	Método	De	Hasta	De	Hasta	De	Hasta
Valor:	90.000	2025	95.798	ASCENDENTE	PORCENTAJE	∞	76.639	76.639	86.218	86.218	105.378
								105.378	∞		

Variable	Calendario Programado												
	Enero	Febrero	Marzo	Abril	Mayo	Junio	Julio	Agosto	Septiembre	Octubre	Noviembre	Diciembre	Total
NUMERADOR	0.000	0.000	25.000	0.000	0.000	31.000	0.000	0.000	37.000	0.000	0.000	21.000	114.000
DENOMINADOR	1.000	1.000	27.000	1.000	1.000	32.000	1.000	1.000	38.000	1.000	1.000	22.000	119.000

Lic. Verónica May Villanueva

Directora de Estudios Jurídicos y Atención Ciudadana

Lic. Karen García Rivas Díaz Galindo

Viceconsejera Consultiva, de Legislación y Mejora Regulatoria

Lic. Carlos Felipe Fuentes del Río

Consejero jurídico del Poder Ejecutivo

Elaboró

Revisó

Autorizó

GOBIERNO DEL ESTADO DE QUINTANA ROO
FORMATO EVALUATORIO PROGRAMÁTICO DEL SIPPRES FESIPPRES-01
INDICADORES

TRIMESTRE			
1	2	3	4

FECHA
16/07/2025

Variable	Calendario Modificado												
	Enero	Febrero	Marzo	Abril	Mayo	Junio	Julio	Agosto	Septiembre	Octubre	Noviembre	Diciembre	Total
NUMERADOR	0.000	0.000	25.000	0.000	0.000	31.000	0.000	0.000	37.000	0.000	0.000	21.000	114.000
DENOMINADOR	1.000	1.000	27.000	1.000	1.000	32.000	1.000	1.000	38.000	1.000	1.000	22.000	119.000

Variable	Calendario Ejecutado												
	Enero	Febrero	Marzo	Abril	Mayo	Junio	Julio	Agosto	Septiembre	Octubre	Noviembre	Diciembre	Total
NUMERADOR	0.000	0.000	32.000	0.000	0.000	73.000	0.000	0.000	0.000	0.000	0.000	0.000	105.000
DENOMINADOR	1.000	1.000	35.000	1.000	1.000	75.000	1.000	1.000	1.000	1.000	1.000	1.000	110.000

AVANCES PROGRAMÁTICOS								VARIACIÓN	
Trimestral			Acumulado					Trimestral	
Modificado	Ejecutado	Nivel de Cumplimiento	Modificado		Ejecutado		Nivel de Cumplimiento	Numerador	Denominador
abs	abs	%	abs	%	abs	%	%	%	%
96.875	97.333	100.473	94.915	99.078	95.455	99.641	100.568	135.484	134.375
								Observaciones	
								La variación se debe a que se recibieron más solicitudes de las Dependencias, Entidades, Órganos Desconcentrados y Ayuntamientos Municipales	

RESULTADOS		
Meta Anual Equivalente	Color del Semáforo	Observaciones
96.252	VERDE	Este indicador tiene como finalidad medir el porcentaje de atención jurídica con asesoría brindadas a las Dependencias, Entidades, Órganos Desconcentrados y Ayuntamientos Municipales, previa autorización de la Titular del Ejecutivo, con la finalidad de que sean orientados para la correcta aplicación de los instrumentos normativos existentes en la búsqueda de brindar certeza jurídica con sus actos.

Lic. Verónica May Villanueva
Directora de Estudios Jurídicos y Atención Ciudadana

Lic. Karen García Rivas Díaz Galindo
Viceconsejera Consultiva, de Legislación y Mejora Regulatoria

Lic. Carlos Felipe Fuentes del Río
Consejero jurídico del Poder Ejecutivo

Elaboró

Revisó

Autorizó