

Reporte trimestral de cumplimiento programático  
P010 – Fin

Programa Presupuestario: P010 – Legalidad y Certeza Jurídica

**Resumen Narrativo Propósito:** F. Contribuir a garantizar un gobierno eficiente, en el que el diálogo con los diferentes sectores de la sociedad, fortalezca la confianza ciudadana en las instituciones públicas, asegurando una mejor democracia y participación social mediante el impulso de acciones integrales para el fortalecimiento de vínculos entre el Estado y Sociedad en general, la coordinación institucional para la legalidad y certeza jurídica; y la prevención y atención de conflictos sociales, conductas de riesgo y violencia de género contra las mujeres.

**Indicador:** PED2211 - Índice de Desarrollo Democrático de México

**Periodo:** 4º Trimestre (octubre-diciembre) 2024.

**Método de Cálculo:** (Subíndice de Democracia de los Ciudadanos + Subíndice de democracia de las Instituciones + Subíndice de Democracia Social + Subíndice de Democracia Económica) / 2

Calendario Programado				
Variables	Octubre	Noviembre	Diciembre	Índice
Subíndice de Democracia de los Ciudadanos + Subíndice de democracia de las Instituciones + Subíndice de Democracia Social + Subíndice de Democracia Económica) / 2	0	0	3,291	3,291

Calendario Ejecutado				
Variables	Octubre	Noviembre	Diciembre	Índice
Subíndice de Democracia de los Ciudadanos + Subíndice de democracia de las Instituciones + Subíndice de Democracia Social + Subíndice de Democracia Económica) / 2	0	0	8,783	8,783



Medio de Verificación	
Nombre del documento	Reporte trimestral de cumplimiento programático P010 - Fin
Ruta de internet	<a href="https://qroo.gob.mx/cjpe/index.php/reportes-programaticos-de-informacion-trimestral/">https://qroo.gob.mx/cjpe/index.php/reportes-programaticos-de-informacion-trimestral/</a>
Observaciones	El IDD-Mex se presenta como un cociente que considera el peso diferencial de sus dos dimensiones principales

Elaboró

Revisó

Autorizó

Ing. Michelle Iraís  
Castillo Preza  
Analista Profesional

Lic. Indira Claudette  
Díaz Bojórquez  
Jefa de Departamento  
de Planeación y Control  
Presupuestal

Lic. Omar Edu  
Dorantes Barba  
Director de  
Administración y  
Finanzas



Reporte trimestral de cumplimiento programático  
P010 - Propósito

Programa Presupuestario: P010 - Legalidad y Certeza Jurídica

Resumen Narrativo Propósito: F.P. Las personas del Estado de Quintana Roo participan y confían en las instituciones públicas a través del diálogo y apego a la legalidad.

Indicador: 1701102 - Posición del Estado de Quintana Roo en el Índice de Estado de Derecho en México.

Periodo: 4º Trimestre (octubre-diciembre) 2024.

Método de Cálculo:  $[(\text{Límites al poder gubernamental}) + (\text{Ausencia de corrupción}) + (\text{Gobierno abierto}) + (\text{Derechos fundamentales}) + (\text{Orden y seguridad}) + (\text{Cumplimiento regulatorio}) + (\text{Justicia civil}) + (\text{Justicia penal})] / 8$ .

Calendario Programado				
Variables	Octubre	Noviembre	Diciembre	Índice
$[(\text{Límites al poder gubernamental}) + (\text{Ausencia de corrupción}) + (\text{Gobierno abierto}) + (\text{Derechos fundamentales}) + (\text{Orden y seguridad}) + (\text{Cumplimiento regulatorio}) + (\text{Justicia civil}) + (\text{Justicia penal})] / 8$	0	0	29	29

Calendario Ejecutado				
Variables	Octubre	Noviembre	Diciembre	Índice
$[(\text{Límites al poder gubernamental}) + (\text{Ausencia de corrupción}) + (\text{Gobierno abierto}) + (\text{Derechos fundamentales}) + (\text{Orden y seguridad}) + (\text{Cumplimiento regulatorio}) + (\text{Justicia civil}) + (\text{Justicia penal})] / 8$	0	0	30	30



Medio de Verificación	
Nombre del documento	Reporte trimestral de cumplimiento programático P010 - Propósito
Ruta de internet	<a href="https://qroo.gob.mx/cjpe/index.php/reportes-programaticos-de-informacion-trimestral/">https://qroo.gob.mx/cjpe/index.php/reportes-programaticos-de-informacion-trimestral/</a>
Observaciones	Avances en materia de Estado de Derecho derivado a los factores que integran el Índice: límites al poder gubernamental, ausencia de corrupción, gobierno abierto, derechos fundamentales, orden y seguridad, cumplimiento regulatorio, justicia civil y justicia penal.

Elaboró

Revisó

Autorizó

Ing. Michelle Iraís  
Castillo Preza  
Analista Profesional

Lic. Indira Claudette  
Díaz Bojórquez  
Jefa de Departamento  
de Planeación y Control  
Presupuestal

Lic. Omar Edu  
Dorantes Barba  
Director de  
Administración y  
Finanzas





Reporte trimestral de cumplimiento programático  
P010 - Componente 01

Programa Presupuestario: P010 – Legalidad y Certeza Jurídica

Resumen Narrativo Propósito: F.P.C01. Acciones de Representación Legal realizadas

Indicador: Porcentaje de acciones en representación.

Periodo: 4º Trimestre (octubre-diciembre) 2024.

Método de Cálculo: (No. de juicios concluidos/No. de juicios atendidos) \*100

Calendario Programado				
Variables	Octubre	Noviembre	Diciembre	Porcentaje
No. de Juicios concluidos	0	0	95	82.609%
No. de juicios atendidos	0	0	115	

Calendario Ejecutado				
Variables	Octubre	Noviembre	Diciembre	Porcentaje
No. de Juicios concluidos	0	0	150	83.333%
No. de juicios atendidos	0	0	180	



Medio de Verificación

Nombre del documento	Reporte trimestral de cumplimiento programático P010 - Componente 01
Ruta de internet	<a href="https://qroo.gob.mx/cjpe/index.php/reportes-programaticos-de-informacion-trimestral/">https://qroo.gob.mx/cjpe/index.php/reportes-programaticos-de-informacion-trimestral/</a>
Observaciones	Este indicador tiene como finalidad medir el porcentaje de Representaciones a través de la atención de juicios en trámite para su conclusión.

Elaboró

Revisó

Autorizó

ING. Michelle Iraís  
Castillo Preza  
Analista Profesional

Lic. Indira Claudette  
Díaz Bojórquez  
Jefa de Departamento  
de Planeación y Control  
Presupuestal

Lic. Omar Edu  
Dorantes Barba  
Director de  
Administración y  
Finanzas



Reporte trimestral de cumplimiento programático  
P010 - Componente 01, Actividad 01

Programa Presupuestario: P010 – Legalidad y Certeza Jurídica

Resumen Narrativo Propósito: F.P.C01.A01 - Actos legales del Ejecutivo Estatal Representados

Indicador: Porcentaje de asuntos jurídicos -contenciosos en los que se representó a la Titular de Ejecutivo y al Estado.

Periodo: 4º Trimestre (octubre-diciembre) 2024.

Método de Cálculo:  $(\text{No. de juicios iniciales recepcionados atendidos} / \text{No. de juicios Iniciales recepcionados para su atención}) * 100$

Calendario Programado				
Variables	Octubre	Noviembre	Diciembre	Porcentaje
No. de juicios iniciales recepcionados atendidos	0	0	100	95.238%
No. de juicios Iniciales recepcionados para su atención	0	0	105	

Calendario Ejecutado				
Variables	Octubre	Noviembre	Diciembre	Porcentaje
No. de juicios iniciales recepcionados atendidos	0	0	453	97.419%
No. de juicios Iniciales recepcionados para su atención	0	0	465	



Medio de Verificación	
Nombre del documento	Reporte trimestral de cumplimiento programático P010 - Componente 01, Actividad 01.
Ruta de internet	<a href="https://qroo.gob.mx/cjpe/index.php/reportes-programaticos-de-informacion-trimestral/">https://qroo.gob.mx/cjpe/index.php/reportes-programaticos-de-informacion-trimestral/</a>
Observaciones	Este indicador tiene como finalidad medir el porcentaje de atención a juicios recepcionados por la oficialía de partes de la dependencia, separando los que son iniciales y los que son subsecuentes, para tomar las acciones que correspondan en defensa y amparo de los mismos.

Elaboró

Revisó

Autorizó

Ing. Michelle Iraís  
Castillo Preza  
Analista Profesional

Lic. Indira Claudette  
Díaz Bojórquez  
Jefa de Departamento  
de Planeación y Control  
Presupuestal

Lic. Omar Edu  
Dorantes Barba  
Director de  
Administración y  
Finanzas



Reporte trimestral de cumplimiento programático  
P010 - Componente 02

Programa Presupuestario: P010 – Legalidad y Certeza Jurídica

Resumen Narrativo Propósito: F.P.C02 - Iniciativas de Reformas y Creación de Leyes, ante el Congreso Local presentadas.

Indicador: Porcentaje de iniciativas presentadas ante el Congreso Local.

Periodo: 4º Trimestre (octubre-diciembre) 2024.

Método de Cálculo: (No. de iniciativas presentadas por el Poder Ejecutivo ante el Congreso Local / No. de iniciativas visadas por la Consejería Jurídica del Poder Ejecutivo) \* 100

Calendario Programado				
Variables	Octubre	Noviembre	Diciembre	Porcentaje
No. de iniciativas presentadas por el Poder Ejecutivo ante el Congreso Local	0	0	2	100%
No. de iniciativas visadas por la Consejería Jurídica del Poder Ejecutivo	0	0	2	

Calendario Ejecutado				
Variables	Octubre	Noviembre	Diciembre	Porcentaje
No. de iniciativas presentadas por el Poder Ejecutivo ante el Congreso Local	0	0	11	100%
No. de iniciativas visadas por la Consejería Jurídica del Poder Ejecutivo	0	0	11	





Medio de Verificación	
Nombre del documento	Reporte trimestral de cumplimiento programático P010 - Componente 02
Ruta de internet	<a href="https://qroo.gob.mx/cjpe/index.php/reportes-programaticos-de-informacion-trimestral/">https://qroo.gob.mx/cjpe/index.php/reportes-programaticos-de-informacion-trimestral/</a>
Observaciones	Este indicador tiene como finalidad medir el porcentaje de iniciativas presentadas ante el Congreso Local en el contexto del respeto al orden constitucional a través de la validación del proyecto de iniciativas presentadas por las Dependencias, Entidades y Órganos que conforman la Administración Pública Estatal.

Elaboró

Revisó

Autorizó

Ing. Michelle Iraís  
Castillo Preza  
Analista Profesional

Lic. Indira Claudette  
Díaz Bojórquez  
Jefa de Departamento  
de Planeación y Control  
Presupuestal

Lic. Omar Edu  
Dorantes Barba  
Director de  
Administración y  
Finanzas



Reporte trimestral de cumplimiento programático  
 P010 - Componente 02, Actividad 01

**Programa Presupuestario:** P010 – Legalidad y Certeza Jurídica

**Resumen Narrativo Propósito:** F.P.C02.A01 - Proyectos de iniciativas de creación, reforma, adición y derogación de Leyes Estatales visadas por la Consejería Jurídica del Poder Ejecutivo.

**Indicador:** Porcentaje de Proyectos de Iniciativas de creación, reforma, adición y derogación de Leyes Estatales visadas.

**Periodo:** 4º Trimestre (octubre-diciembre) 2024.

**Método de Cálculo:** (Iniciativas de creación, reforma, adición y derogación de Leyes Estatales validadas / Iniciativas de creación, reforma, adición y derogación de Leyes Estatales en revisión) \* 100.

Calendario Programado				
Variables	Octubre	Noviembre	Diciembre	Porcentaje
Iniciativas de creación, reforma, adición y derogación de Leyes Estatales validadas	0	0	2	100%
Iniciativas de creación, reforma, adición y derogación de Leyes Estatales en revisión	0	0	2	

Calendario Ejecutado				
Variables	Octubre	Noviembre	Diciembre	Porcentaje
Iniciativas de creación, reforma, adición y derogación de Leyes Estatales validadas	0	0	11	100%
Iniciativas de creación, reforma, adición y derogación de Leyes Estatales en revisión	0	0	11	



Medio de Verificación	
Nombre del documento	Reporte trimestral de cumplimiento programático P010 - Componente 02, Actividad 01.
Ruta de internet	<a href="https://qroo.gob.mx/cjpe/index.php/reportes-programaticos-de-informacion-trimestral/">https://qroo.gob.mx/cjpe/index.php/reportes-programaticos-de-informacion-trimestral/</a>
Observaciones	Este indicador tiene como finalidad medir el porcentaje de iniciativas de creación, reforma, adición y derogación de Leyes Estatales validadas en el contexto del respeto al orden constitucional a través de la revisión del proyecto de iniciativas presentadas por las Dependencias, Entidades y Órganos que conforman la Administración Pública Estatal.

Elaboró


Revisó

Autorizó

Ing. Michelle Iraís  
Castillo Preza  
Analista Profesional

Lic. Indira Claudette  
Díaz Bojórquez  
Jefa de Departamento  
de Planeación y Control  
Presupuestal

Lic. Omar Edu  
Dorantes Barba  
Director de  
Administración y  
Finanzas



Reporte trimestral de cumplimiento programático  
 P010 - Componente 02, Actividad 02

Programa Presupuestario: P010 – Legalidad y Certeza Jurídica

Resumen Narrativo Propósito: F.P.C02.A02 - Instrumentos Normativos Jurídicos-Administrativos visados por la Consejería Jurídica del Poder Ejecutivo.

Indicador: Porcentaje de Instrumentos normativos Jurídicos - Administrativos visados.

Periodo: 4º Trimestre (octubre-diciembre) 2024.

Método de Cálculo: (Instrumentos normativos Jurídicos - Administrativos visados / Instrumentos normativos Jurídicos - Administrativos remitidos para revisión) \* 100

Calendario Programado				
Variables	Octubre	Noviembre	Diciembre	Porcentaje
Instrumentos normativos Jurídicos - Administrativos visados	0	0	65	100%
Instrumentos normativos Jurídicos - Administrativos remitidos para revisión	0	0	65	

Calendario Ejecutado				
Variables	Octubre	Noviembre	Diciembre	Porcentaje
Instrumentos normativos Jurídicos - Administrativos visados	0	0	382	100%
Instrumentos normativos Jurídicos - Administrativos remitidos para revisión	0	0	382	





Medio de Verificación

Nombre del documento	Reporte trimestral de cumplimiento programático P010 - Componente 02, Actividad 02.
Ruta de internet	<a href="https://qroo.gob.mx/cjpe/index.php/reportes-programaticos-de-informacion-trimestral/">https://qroo.gob.mx/cjpe/index.php/reportes-programaticos-de-informacion-trimestral/</a>
Observaciones	Este indicador tiene como finalidad medir el porcentaje de disposiciones Jurídicas-Administrativas visadas por la Consejería Jurídica del Poder Ejecutivo como parte de las disposiciones a las que deben sujetarse las Dependencias y Entidades de la Administración Pública para los documentos que deben ser firmados por la Titular del Ejecutivo.

Elabora

Revisa

Autoriza

Ing. Michelle Iraís  
Castillo Preza  
Analista Profesional

Lic. Indira Claudette  
Díaz Bojórquez  
Jefa de Departamento  
de Planeación y Control  
Presupuestal

Lic. Omar Edu  
Dorantes Barba  
Director de  
Administración y  
Finanzas





Reporte trimestral de cumplimiento programático  
P010 - Componente 02, Actividad 03.

Programa Presupuestario: P010 – Legalidad y Certeza Jurídica

Resumen Narrativo Propósito: F.P.C02.A03 - Atención Jurídica otorgada a Dependencias, Entidades y Órganos Desconcentrados, Autónomos y Ayuntamientos Municipales.

Periodo: 4º Trimestre (octubre-diciembre) 2024.

Método de Cálculo: (No. de atenciones a asesorías brindadas / No. de asesorías para orientación jurídica solicitadas) \* 100

Calendario Programado				
Variables	Octubre	Noviembre	Diciembre	Porcentaje
No. de atenciones a asesorías brindadas	0	0	20	95.238%
No. de asesorías para orientación jurídica solicitadas	0	0	21	

Calendario Ejecutado				
Variables	Octubre	Noviembre	Diciembre	Porcentaje
No. de atenciones a asesorías brindadas	0	0	345	99.138%
No. de asesorías para orientación jurídica solicitadas	0	0	348	



Medio de Verificación

Nombre del documento	Reporte trimestral de cumplimiento programático P010 - Componente 02, Actividad 03.
Ruta de internet	<a href="https://qroo.gob.mx/cjpe/index.php/reportes-programaticos-de-informacion-trimestral/">https://qroo.gob.mx/cjpe/index.php/reportes-programaticos-de-informacion-trimestral/</a>
Observaciones	Este indicador tiene como finalidad medir el porcentaje de atención jurídica con asesorías brindadas a las Dependencias, Entidades, Órganos Desconcentrados y Ayuntamientos Municipales, previa autorización de la Titular del Ejecutivo, con la finalidad de que sean orientados para la correcta aplicación de los instrumentos normativos existentes en la búsqueda de brindar certeza jurídica con sus actos.

Elabora

Revisa

Autoriza

Ing. Michelle Iraís  
Castillo Preza  
Analista Profesional

Lic. Indira Claudette  
Díaz Bojórquez  
Jefa de Departamento  
de Planeación y Control  
Presupuestal

Lic. Omar Edu  
Dorantes Barba  
Director de  
Administración y  
Finanzas

## Medio de Verificación

### Diagnóstico sobre el avance en la implementación del PbR-SED en las Entidades Federativas 2024

<b>Clave y nombre de la Dependencia:</b>	1106 – Secretaría de Finanzas y Planeación
<b>Programa Presupuestario:</b>	M001- Administración Responsable de los Recursos
<b>Resumen narrativo del nivel reportado:</b>	F- Contribuir a garantizar que las instituciones del Gobierno del Estado cuenten con los recursos humanos y materiales necesarios lograr cumplir con sus metas y objetivos, mediante la adquisición, suministro y administración responsable de los bienes y servicios, con transparencia, austeridad, eficacia, legalidad y optimización, y con la aplicación del modelo de gestión para resultados y presupuesto basado en resultados para fortalecer la organización y gestión, que permita la creación de valor público y social en la sociedad quintanarroense, atendiendo las directrices establecidas en el Plan Estatal de Desarrollo 2023-2027.
<b>Indicador:</b>	PED24I1 - Índice General de Avance PbR-SED Entidades
<b>Método de Cálculo:</b>	El índice del Diagnóstico PbR-SED es un índice compuesto, donde cada elemento analizado tiene un peso distinto (Planeación, Programación, Presupuestación, Ejercicio y Control, Seguimiento, Evaluación, Rendición de Cuentas, Consolidación y buenas prácticas). El puntaje es con base en ponderaciones para cada una de las secciones, Las ponderaciones fueron estimadas utilizando el Proceso de Análisis Jerárquico (PAJ). El nivel de avance se considera ALTO cuando obtienen una valoración global de entre 81% y 100%; se considera MEDIO-ALTO cuando la valoración global obtenida va de 66% a 80%; se considera MEDIO cuando se obtiene una valoración de entre 51% y 65%; y finalmente, se considera BAJO cuando la valoración global no supera el valor de 50%.
<b>Trimestre reportado:</b>	4to Trimestre
<b>Liga de Publicación del Medio de Verificación:</b>	<a href="https://sefiplan.qroo.gob.mx/fesippres/medios_verificacion.php">https://sefiplan.qroo.gob.mx/fesippres/medios_verificacion.php</a>
<b>Unidad Responsable del Indicador:</b>	2111106106-2209 - Subsecretaría de Política Hacendaria y Control Presupuestal

**Datos de las Variables reportadas:**

Índice General de Avance e PbR-SED

**Descripción de los resultados:**

Para el ejercicio fiscal 2024, el Estado de Quintana Roo obtuvo una valoración del 79.8% en el avance del Diagnóstico PbR-SED, resultando una variación de -0.2% con respecto a lo programado, por lo que se considera un resultado favorable, ya que el valor obtenido se encuentra dentro del rango de la semaforización.

Calendario Programático Modificado		
Octubre	Noviembre	Diciembre
0	0	80%

Calendario Programático Ejecutado		
Octubre	Noviembre	Diciembre
0	0	79.8 %





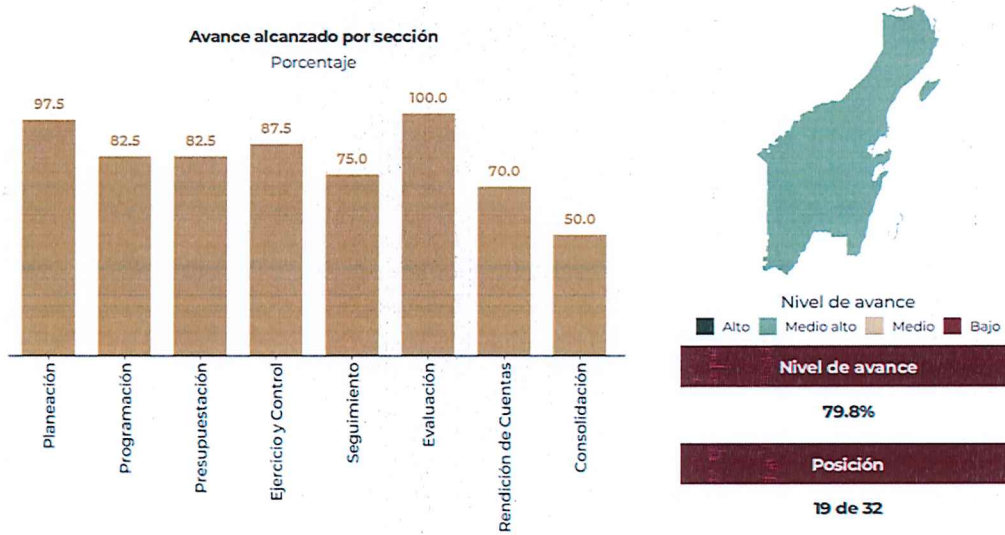
## Medio de Verificación

### Diagnóstico sobre el avance en la implementación del PbR-SED en las Entidades Federativas 2024

**Tipo de Evidencia:**

Los resultados del Diagnóstico PbR-SED 2024 señalan que la valoración obtenida por el Estado de Quintana Roo, con base en la información proporcionada, representa un avance del 79.8% conforme al modelo definido por la Secretaría de Hacienda y Crédito Público, ubicándose en la posición 19 a nivel nacional.

**Resultado del Diagnóstico PbR-SED 2024 por sección**



El documento completo de los Resultados del Diagnóstico PbR-SED 2024 se puede consultar en la siguiente liga: <https://www.cmsadmin.hacienda.gob.mx/Entidades-Federativas>

Elaboró




**LIC. MARÍA DE LOS ÁNGELES DOMÍNGUEZ GARCÍA**  
JEFA DE DEPARTAMENTO DE INTEGRACIÓN Y SEGUIMIENTO PROGRAMÁTICO

Revisó



**L.E.F. JOSÉ EMMANUEL MUÑOZ CRUZ**  
DIRECTOR DE POLÍTICA Y PROGRAMACIÓN PRESUPUESTAL

Autorizó



**MTRO. ÁNGEL SERVANDO CANTO AKÉ**  
SUBSECRETARIO DE POLÍTICA HACENDARIA Y CONTROL PRESUPUESTAL

**Medio de Verificación**  
**Informe de Avance de Información Financiera por Concepto de Servicios Personales, Materiales y suministros del Poder Ejecutivo.**

**FECHA: 13/01/2025**

<b>Clave y nombre de la Dependencia:</b>	1106- Secretaría de Finanzas y Planeación
<b>Programa Presupuestario:</b>	M001 - Administración Responsable de los Recursos
<b>Resumen narrativo del nivel reportado:</b>	F.P - Las Secretarías, Órganos administrativos desconcentrados y Entidades del Estado de Quintana Roo cuentan con una Administración eficiente de los Recursos y Servicios, por lo que se garantizan los Recursos Humanos y materiales necesarios a fin de dar cumplimiento a sus metas y objetivos.
<b>Indicador:</b>	1903OI1 - Porcentaje de Avance Financiero Anual por Concepto de Servicios Personales, Materiales y suministros del Poder Ejecutivo
<b>Método de Cálculo:</b>	(Presupuesto Devengado Anual/Presupuesto Modificado Anual)x100
<b>Trimestre reportado:</b>	4° Trimestre
<b>Liga de Publicación del Medio de Verificación:</b>	Auditoría Superior del Estado de Quintana Roo. <a href="https://www.aseqroo.mx/IAGF/Poderes">https://www.aseqroo.mx/IAGF/Poderes</a> <a href="https://www.sefiplan.qroo.gob.mx/fesippres/medios_verificacion.php">https://www.sefiplan.qroo.gob.mx/fesippres/medios_verificacion.php</a>
<b>Unidad Responsable del Indicador:</b>	1106-2212 - Oficialía Mayor

**Datos de las Variables reportadas:**

**Numerador:**

\$3,573,949,645.61 =Presupuesto Devengado Anual.

**Denominador:**

\$3,815,900,239.64 =Presupuesto Modificado Anual

Calendario Programado			
Octubre	Noviembre	Diciembre	Meta
0	0	\$3,160,558,566.65	99.7%
0	0	\$3,170,068,772.97	

Calendario Ejecutado			
Octubre	Noviembre	Diciembre	Meta
0	0	\$3,573,949,645.61	93.66%
0	0	\$3,815,900,239.64	



**Descripción de los resultados:**

El Informe de Avance de Información Financiera del Poder Ejecutivo muestra que, para los conceptos de Servicios Personales, Materiales y Suministros, se alcanzó una ejecución del 93.66% respecto al presupuesto programado del 99.7%, reflejando una variación del 6.04%. Esta diferencia puede explicarse por ajustes presupuestales para optimizar recursos, medidas de eficiencia operativa que generaron ahorros sin afectar las metas, y posibles retrasos administrativos en procesos como adquisiciones o contrataciones. No obstante, los resultados esperados fueron logrados, lo que evidencia una gestión financiera eficiente y flexible, capaz de adaptarse a las circunstancias y cumplir con los objetivos establecidos, alineándose con la normativa vigente que promueve la transparencia y la rendición de cuentas.

Es importante señalar que estos datos son preliminares, ya que la información oficial del cierre del ejercicio aún está en proceso de consolidación. A pesar de esta variación, se logró cumplir con los objetivos planteados, lo que demuestra una gestión responsable y adaptable, enfocada en maximizar el impacto del gasto público en beneficio de los ciudadanos, mientras se garantiza la transparencia y la rendición de cuentas conforme a la normativa aplicable.

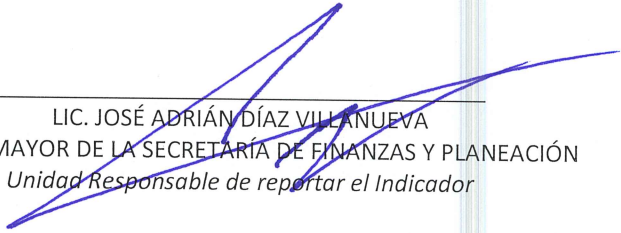
En este sentido, resulta relevante analizar e implementar diferentes estrategias que permitan optimizar aún más la ejecución presupuestal en ejercicios futuros. Esto asegurará una mayor eficiencia en la asignación y uso de los recursos públicos, reforzando el cumplimiento de los objetivos y el impacto positivo para la ciudadanía.

**Tipo de evidencia:**

Elaboración propia con información generada por la Subsecretaría de Política Hacendaria y Control Presupuestal, sobre el avance de Información Financiera por Concepto de Servicios Personales, Materiales y suministros del Poder Ejecutivo

**Informe de Avance de Información Financiera por Concepto de Servicios Personales, Materiales y suministros del Poder Ejecutivo.**

Capitulo	Capitulo Nombre	Modificado	Devengado		
1000	Servicios Personales	\$ 2,980,390,823.32	\$ 2,821,621,726.14		
2000	Materiales y Suministros	\$ 835,509,416.32	\$ 752,327,919.47		
<b>TOTAL</b>		<b>\$ 3,815,900,239.64</b>	<b>\$ 3,573,949,645.61</b>	<b>0.9365941</b>	<b>93.66%</b>



---

LIC. JOSÉ ADRIÁN DÍAZ VILLANUEVA  
OFICIAL MAYOR DE LA SECRETARÍA DE FINANZAS Y PLANEACIÓN  
*Unidad Responsable de reportar el Indicador*



**Reporte trimestral de cumplimiento programático  
 M001 - Componente 01**

**Programa Presupuestario:** M001 - Administración Responsable de los Recursos  
**Resumen Narrativo Propósito:** F.P.C01 - Unidades Responsables Sustantivas, con oportuna Asistencia administrativa y de apoyo para el cumplimiento de sus metas programadas.

**Indicador:** Porcentaje de cumplimiento programático trimestral de metas con semáforo verde de las Unidades Responsables Sustantivas Institucionales.

**Periodo:** 4º Trimestre (octubre-diciembre) 2024.

**Método de Cálculo:** [Número de Indicadores de Componentes y Actividades de los Programas Presupuestarios Sustantivos Institucionales que alcanzan metas satisfactorias (rango verde) de acuerdo con su semaforización cada trimestre del 2024 / Número total de Indicadores de Componentes y Actividades programados en los Programas Presupuestarios Sustantivos Institucionales durante cada trimestre del 2024] X 100.

Calendario Programado				
Variables	Octubre	Noviembre	Diciembre	Porcentaje
Número de Indicadores de Componentes y Actividades de los Programas Presupuestarios Sustantivos Institucionales que alcanzan metas satisfactorias (rango verde) de acuerdo con su semaforización cada trimestre del 2024.	0	0	6	100%
Número total de Indicadores de Componentes y Actividades programados en los Programas Presupuestarios Sustantivos Institucionales durante cada trimestre del 2024.	0	0	6	

Calendario Ejecutado				
Variables	Octubre	Noviembre	Diciembre	Porcentaje
Número de Indicadores de Componentes y Actividades de los Programas Presupuestarios Sustantivos Institucionales que alcanzan metas satisfactorias (rango verde) de acuerdo con su semaforización cada trimestre del 2024.	0	0	6	100%



Número total de Indicadores de Componentes y Actividades programados en los Programas Presupuestarios Sustantivos Institucionales durante cada trimestre del 2024.	0	0	6	
--	---	---	---	--

Medio de Verificación	
Nombre del documento	Reporte trimestral de cumplimiento programático M001 - Componente 01
Ruta de internet	<a href="https://qroo.gob.mx/cjpe/index.php/reportes-programaticos-de-informacion-trimestral/">https://qroo.gob.mx/cjpe/index.php/reportes-programaticos-de-informacion-trimestral/</a>
Observaciones	Mide porcentaje de los indicadores contemplados a nivel de Componentes y Actividades de los Programas Presupuestarios Sustantivos Institucionales que alcanzan metas satisfactorias con rango verde de acuerdo con su semaforización trimestral.

Elaboró	Revisó	Autorizó
---------	--------	----------

Ing. Michelle Iraís  
Castillo Preza  
Analista Profesional

Lic. Indira Claudette  
Díaz Bojorquez  
Jefa de Departamento  
de Planeación y Control  
Presupuestal

Lic. Omar Edu  
Dorantes Barba  
Director de  
Administración y  
Finanzas



Reporte trimestral de cumplimiento programático  
M001 - Componente 01, Actividad 01

**Programa Presupuestario:** M001 - Administración Responsable de los Recursos  
**Resumen Narrativo Propósito:** F.P.C01.A01 - Asignación de recursos a las Unidades Responsables de Apoyo Administrativo y de Staff, para atender necesidades de las Áreas sustantivas.

**Indicador:** Porcentaje del Presupuesto Ejercido destinado a las Unidades Responsables de Apoyo Administrativo y de Staff de la Consejería Jurídica del Poder Ejecutivo.

**Periodo:** 4º Trimestre (octubre-diciembre) 2024.

**Método de Cálculo:** [Monto del Presupuesto Ejercido de la Consejería Jurídica Del Poder Ejecutivo destinado a áreas de apoyo (o staff) / Total de Presupuesto Ejercido de la Consejería Jurídica Del Poder Ejecutivo] X 100

Calendario Programado				
Variables	Octubre	Noviembre	Diciembre	Porcentaje
Monto del Presupuesto Ejercido de la Consejería Jurídica Del Poder Ejecutivo destinado a áreas de apoyo (o staff)	0	0	\$3,893,248	35.060%
Total de Presupuesto Ejercido de la Consejería Jurídica Del Poder Ejecutivo	0	0	\$11,104,549	

Calendario Ejecutado				
Variables	Octubre	Noviembre	Diciembre	Porcentaje
Monto del Presupuesto Ejercido de la Consejería Jurídica Del Poder Ejecutivo destinado a áreas de apoyo (o staff)	0	0	\$4,158,625	36.086%
Total de Presupuesto Ejercido de la Consejería Jurídica Del Poder Ejecutivo	0	0	\$11,524,163	





Medio de Verificación	
Nombre del documento	Reporte trimestral de cumplimiento programático M001 - Componente 01, Actividad 01.
Ruta de internet	<a href="https://qroo.gob.mx/cjpe/index.php/reportes-programaticos-de-informacion-trimestral/">https://qroo.gob.mx/cjpe/index.php/reportes-programaticos-de-informacion-trimestral/</a>
Observaciones	Corresponde a la proporción del Presupuesto Ejercido de la Consejería Jurídica del Poder Ejecutivo que se destina a áreas de apoyo (o staff); a la fecha de emisión de este reporte no se cuenta en exactitud con los montos ejercidos, por lo cual se asemeja el monto del calendario programado con la premisa de corregirlo en cuanto la Secretaría Finanzas y Planeación proporcione la información autorizada del presupuesto ejercido por esta Consejería Jurídica del Poder Ejecutivo.

Elaboró

Revisó

Autorizó

Ing. Michelle Iraís  
Castillo Preza  
Analista Profesional

Lic. Indira Claudette  
Díaz Bojórquez  
Jefa de Departamento  
de Planeación y Control  
Presupuestal

Lic. Omar Edu  
Dorantes Barba  
Director de  
Administración y  
Finanzas,